

IPH / moodle

Pour accéder à la **plateforme pédagogique MOODLE de l'IPH**, tu dois te munir de ton **identifiant** et de ton **mot de passe** (voir sur l'étiquette du journal de classe).


Rends-toi à l'adresse

institutprovidenceherve.be/moodle

Tu arrives sur la page de **login** :

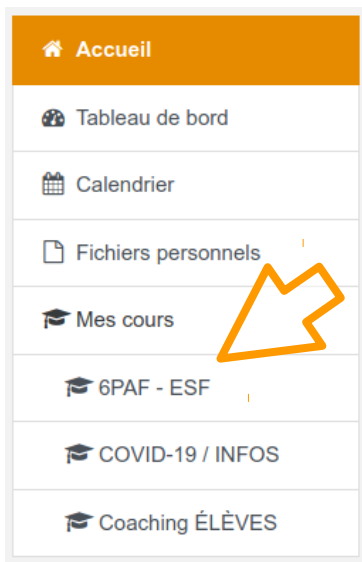
Tu introduis ton identifiant et ton mot de passe et tu valides en utilisant le bouton

Connexion



Tu arrives ensuite sur la page d'accueil de IPH / MOODLE.

Nous t'avons déjà inscrit(e) dans tes cours !



Une fois dans un cours, tu verras une **série d'activités** et **ressources** mises à ta disposition par tes professeurs.



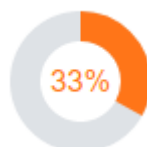
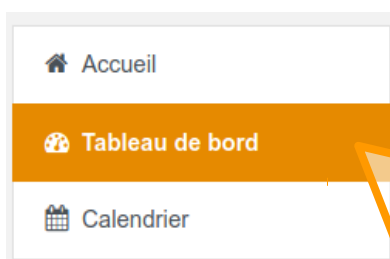
À toi de découvrir les différentes consignes !

Lorsque tu as terminé une activité, tu peux cocher la case en face de celle-ci.



Ainsi, tu verras clairement ton avancement dans les activités proposées !

Vérifie régulièrement s'il n'y a pas de nouvelles consignes !



Bon travail !

Des questions ? Un problème ?
Nous sommes à ta disposition !

moodle@institutprovidenceherve.be